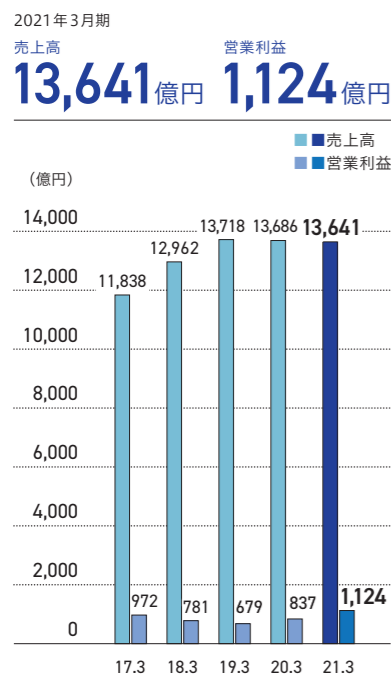
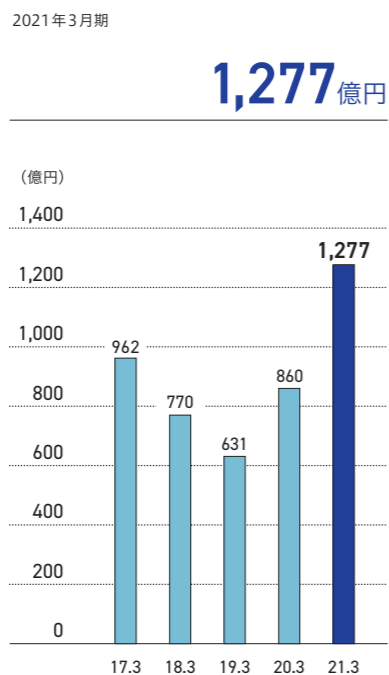


財務のデータ

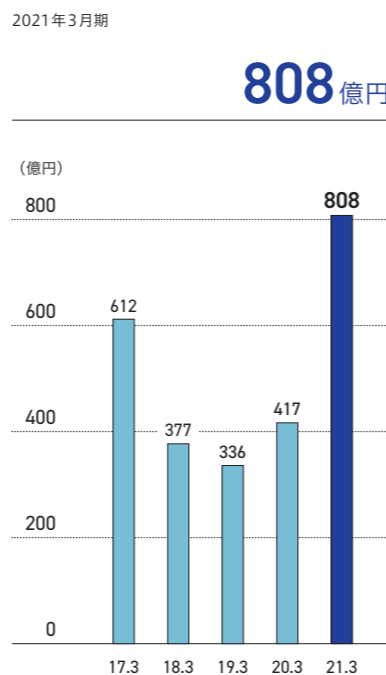
売上高／営業利益



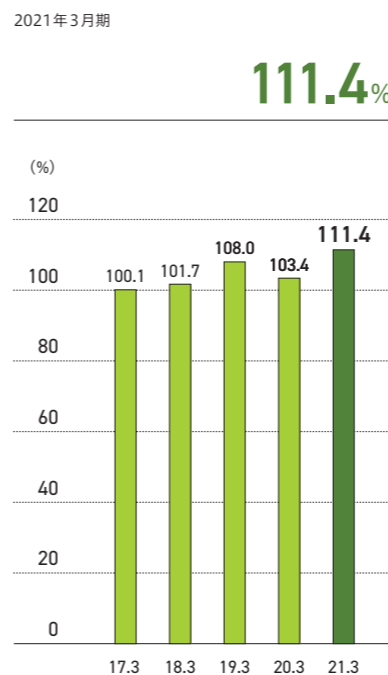
経常利益



親会社株主に帰属する当期純利益

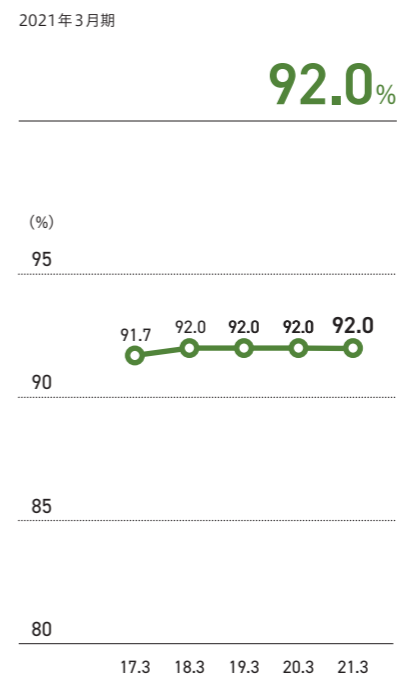


株主総利回り^{※1}



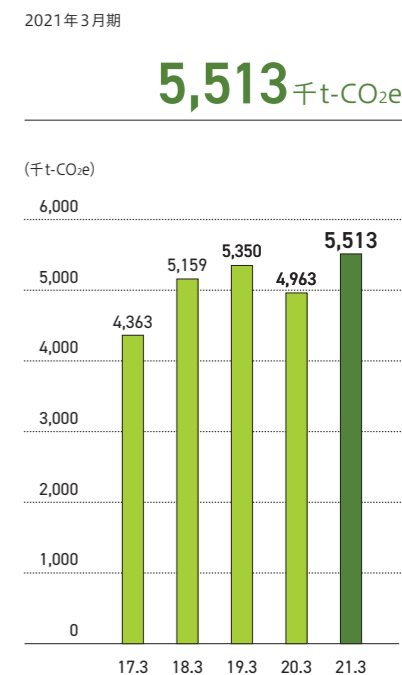
※1 2016年3月末を基準として算出

お客さま満足度(総合満足度^{※2})(大阪ガス)



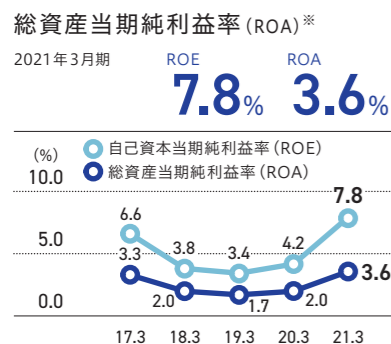
※2 お客さまに直接対応する7つの業務(開栓、機器修理、機器販売施工付き、定期保安巡回(ガス設備調査)、電話受付(お客さまセンター)、緊急保安出動、検定満期メーター交換)の満足度について、6段階中上位2段階に相当する評価が全体に占める割合

温室効果ガス排出量^{※3}



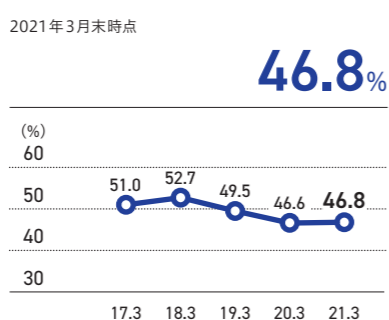
※3 スcope1・2

自己資本当期純利益率(ROE)



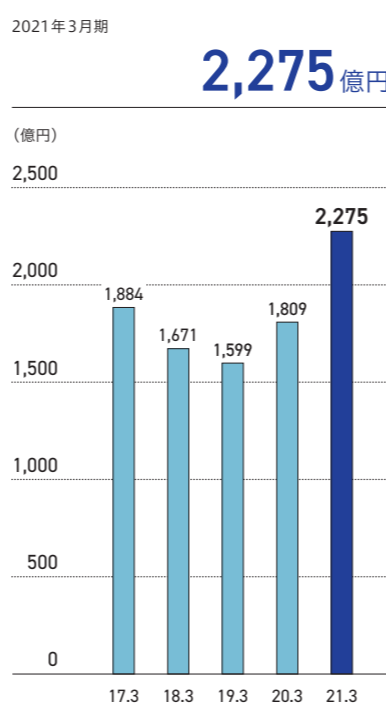
※「税効果会計に係る会計基準」の一部改正を考慮して算定

自己資本比率[※]

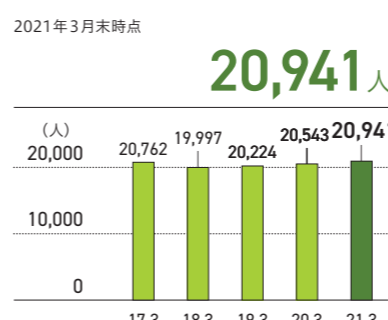


※「税効果会計に係る会計基準」の一部改正を考慮して算定

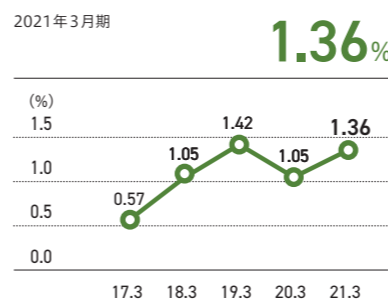
EBITDA



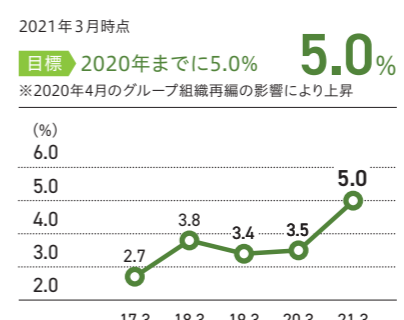
従業員数



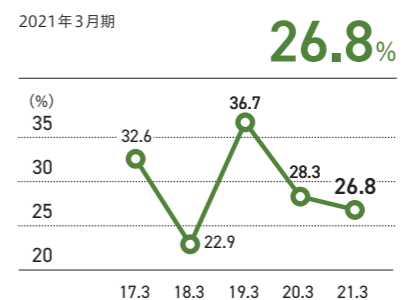
離職率(大阪ガス 50歳未満の社員)



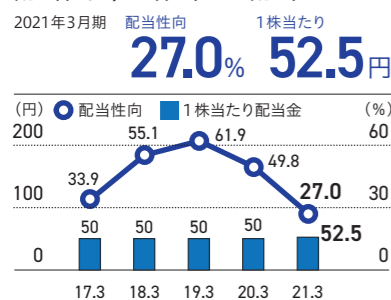
女性管理職比率(大阪ガス)



新卒総合職採用の女性比率(大阪ガス)

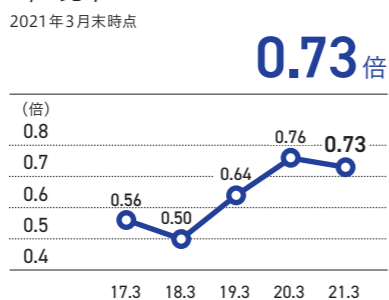


配当性向／1株当たり配当金[※]

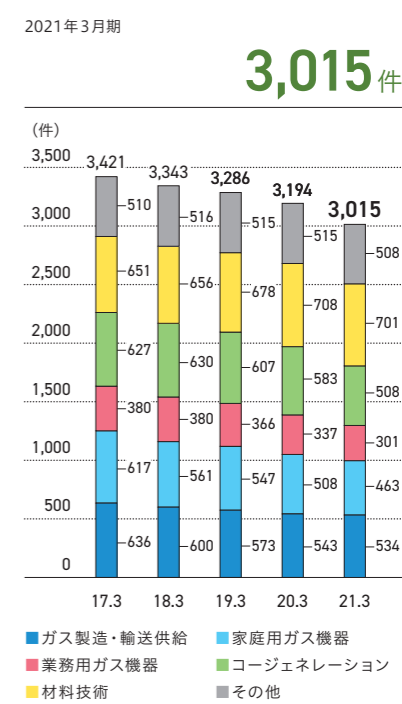


※ 株式併合影響(5株→1株)を考慮

D/E比率



分野別保有特許件数



非財務のデータ