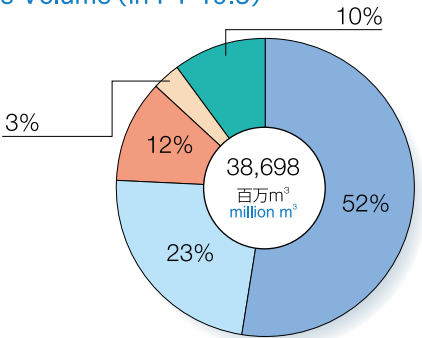
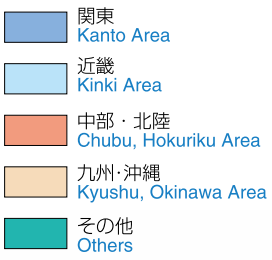


国内ガス事業の概要 Overview of Gas Industry in Japan

1 事業者数 (2019年3月末時点) Number of Companies (at the end of March 2019)
 215社 (うち、新規小売54社) 215 companies, of which 54 companies are new retail operator.

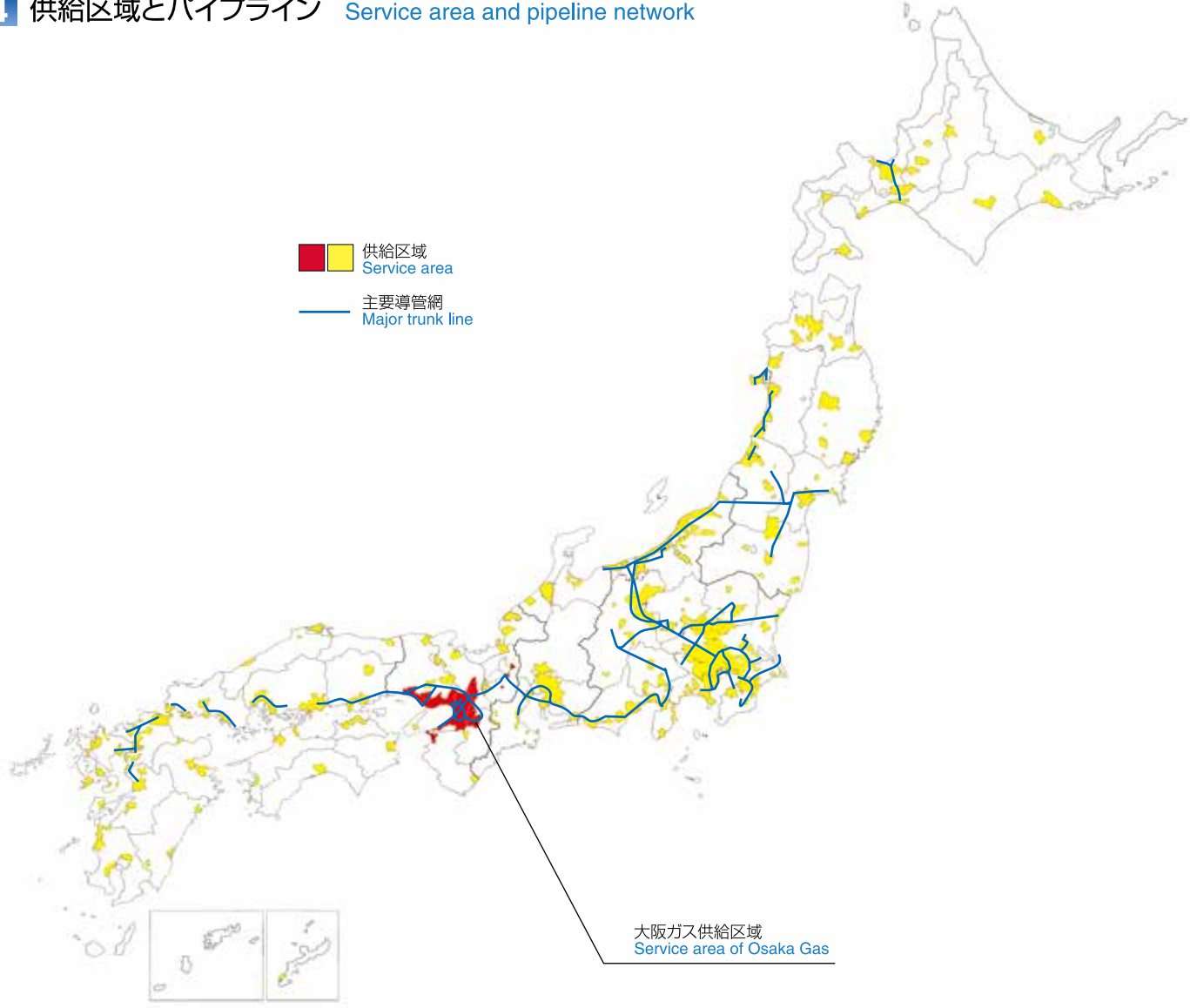
2 顧客数 (2019年3月末時点) Number of Customers (at the end of March 2019)
 約2,715.6万件 circa 27,156 thousand
 (参考)LPガス顧客数 Number of LPG Customers 約2,234.5万件 circa 22,345 thousand

3 ガス販売量 (2019年3月期) Gas Sales Volume (in FY 19.3)
 38,698 百万m³ million m³ (1m³=45MJ)

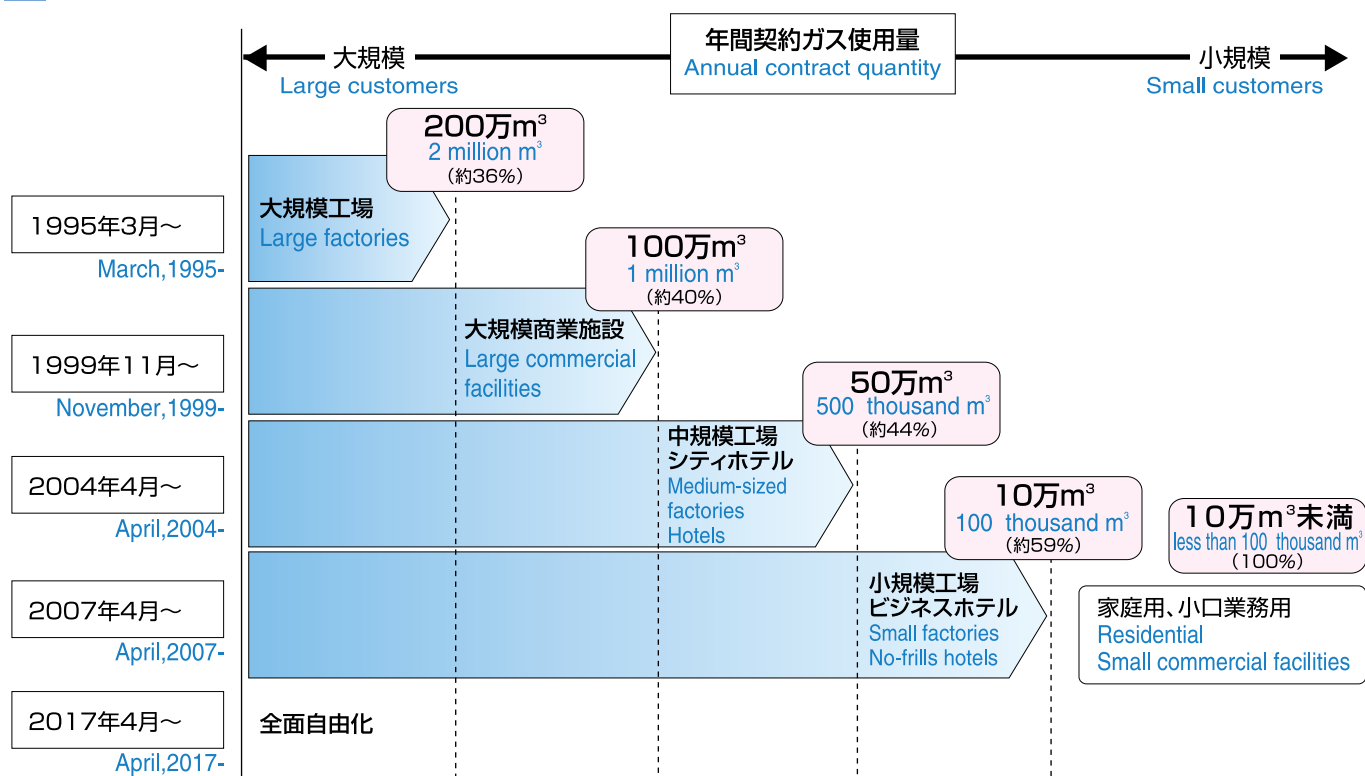


出典:電力・ガス取引監視等委員会
 Electricity and Gas Market Surveillance Commission

4 供給区域とパイプライン Service area and pipeline network



5 自由化の推移 Deregulation timeline



出典: 経済産業省・資源エネルギー庁 Report from Agency for Natural Resources and Energy, Ministry of Economy, Trade and Industry

大阪ガス・企業ハイライト (2019年3月31日現在) Osaka Gas at a Glance (as of March 31, 2019)

設立	Date of establishment	1897年4月10日	April 10, 1897
資本金	Paid-in capital	132,166 百万円	million yen
発行済株式数	Number of shares issued	416,680 千株	thousand shares
株主数	Number of shareholders	104,094 人	
議決権を有する単元株主数	Number of shareholders who own voting rights	88,080 人	
関連企業数	Number of subsidiaries and affiliates	218 社	companies
内、連結会社数	Number of consolidated subsidiaries and affiliates	173 社	companies

			個別 Non-consolidated	連結 Consolidated
売上高	Net sales	百万円 million yen	1,104,537	1,371,863
当期純利益	Profit	百万円 million yen	25,139	33,601
総資産	Total assets	百万円 million yen	1,538,726	2,029,722
従業員数	Number of employees		5,392	20,224
顧客数	Number of customers	千戸 thousands	5,553	5,579
ガス販売量	Gas sales volume	百万m³ million m³	7,901	7,935
導管総延長	Pipeline length	km	62,175	62,675

個別従業員数は、臨時雇用者・出向者を除く

Non-consolidated number of employees excludes part-time and seconded employees.

顧客数はガス供給件数を記載

The number of customers is described as the number of gas supply

為替レート Exchange rate 110.99 円/ドル yen/US\$ (March 29, 2019)TTM

連結の当期純利益は親会社株主に帰属する当期純利益を記載

Consolidated profit is described as profit attributable to owners of parent