

国内ガス事業の概要 Overview of Gas Industry in Japan

1 事業者数 Number of Companies

203社(うち、上場企業10社) 203 companies, of which 10 compnies are listed.

2 顧客数 Number of Customers

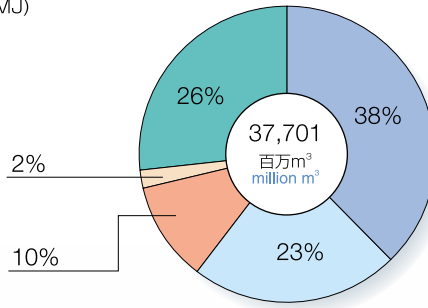
約3,025万件 circa 30,245 thousand

(参考)LPガス顧客数 Number of LPG Customers 約2,282万件 circa 22,819 thousand

3 ガス販売量(2017年3月期) Gas Sales Volume (in FY 17.3)

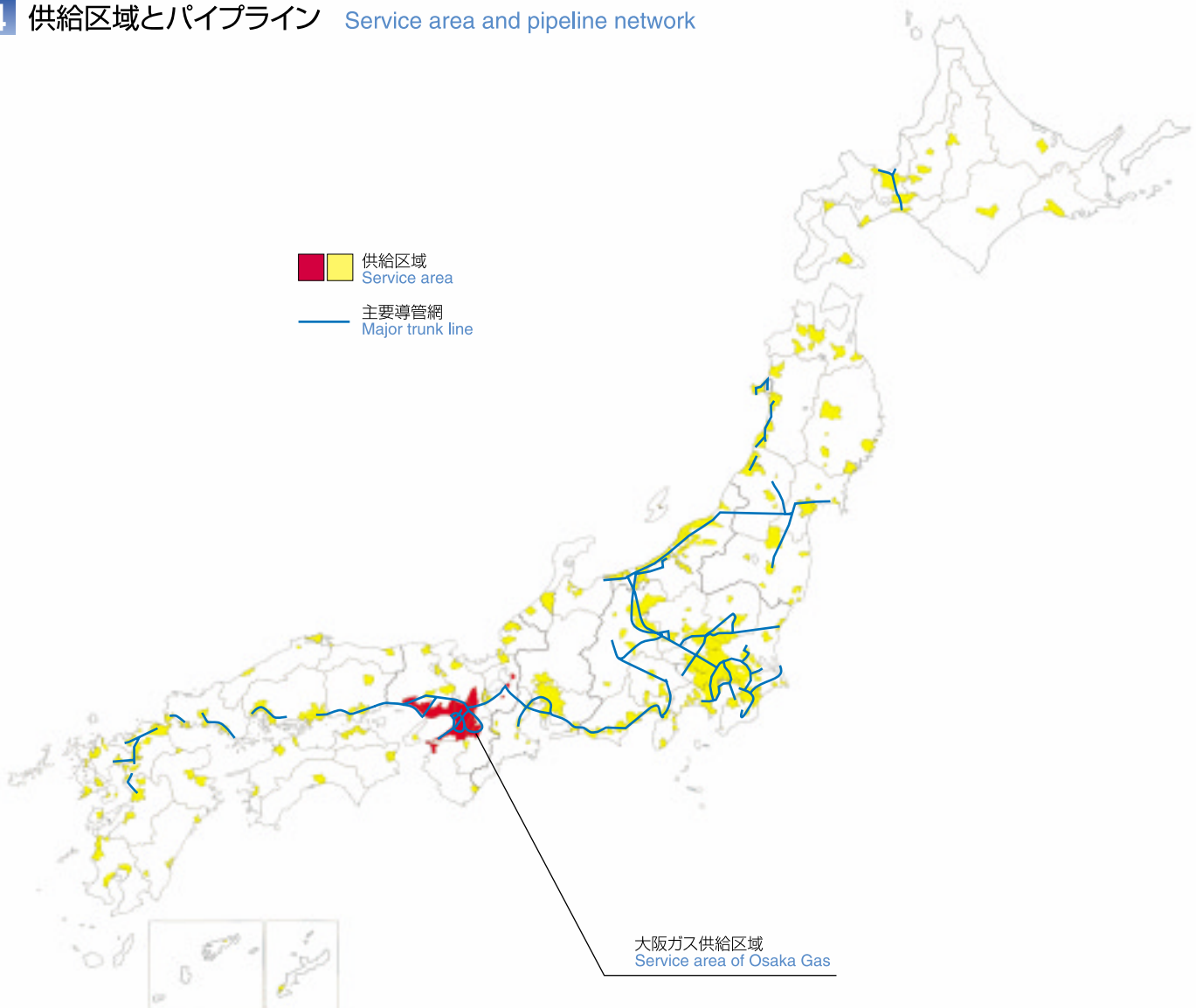
37,701 百万m³ million m³ (1m³=41.8605MJ)

- 東京ガス Tokyo Gas
- 大阪ガス Osaka Gas
- 東邦ガス Toho Gas
- 西部ガス Saibu Gas
- その他 Others

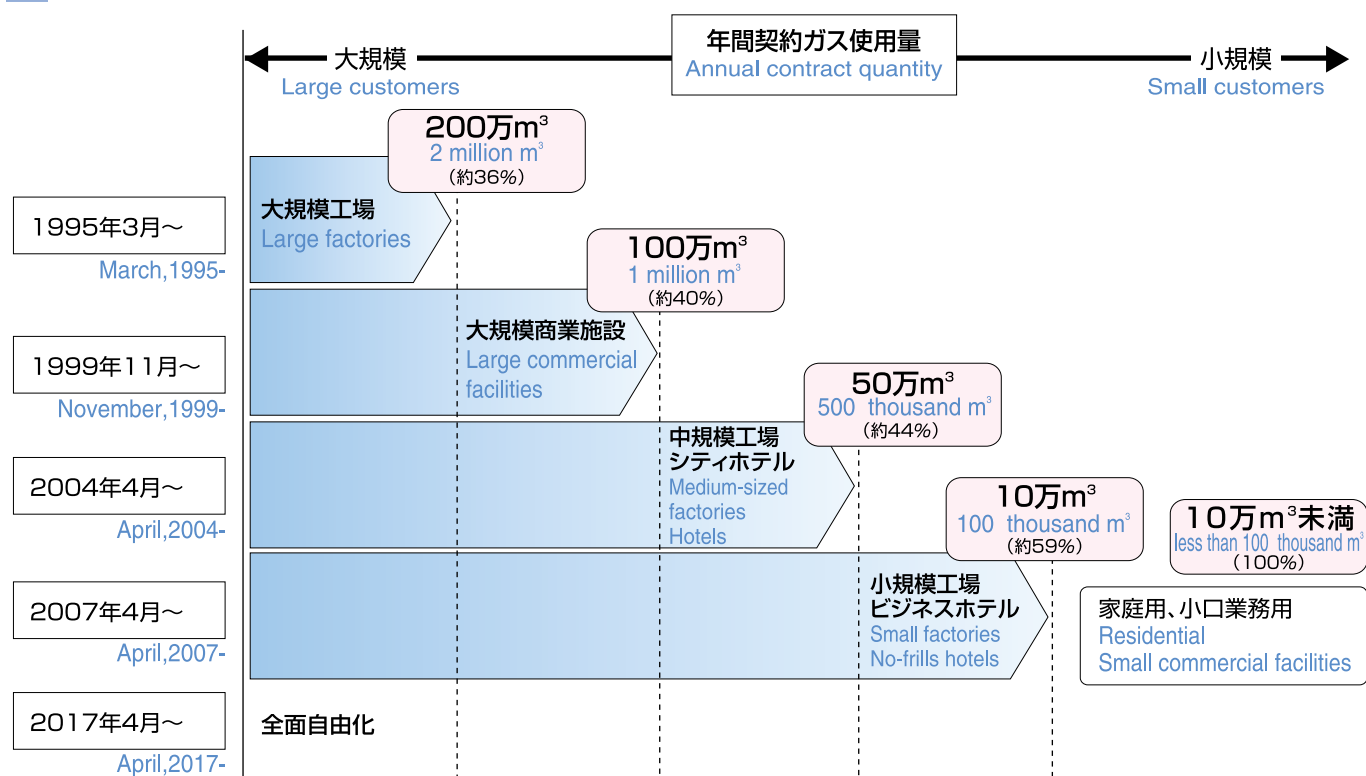


出典:一般社団法人日本ガス協会
Data from the Japan Gas Association

4 供給区域とパイプライン Service area and pipeline network



5 自由化の推移 Deregulation timeline



出典: 経済産業省・資源エネルギー庁 Report from Agency for Natural Resources and Energy, Ministry of Economy, Trade and Industry

大阪ガス・企業ハイライト (2017年3月31日現在) Osaka Gas at a Glance (as of March 31, 2017)

設立	Date of establishment	1897年4月10日	April 10, 1897
資本金	Paid-in capital	132,166 百万円	million yen
発行済株式数	Number of shares issued	2,083,400 千株	thousand shares
株主数	Number of shareholders	115,254	
議決権を有する単元株主数	Number of shareholders who own voting rights	93,340	
関連企業数	Number of subsidiaries and affiliates	163 社	companies

			個別 Non-consolidated	連結 Consolidated
売上高	Net sales	百万円 million yen	906,854	1,183,846
親会社株式に帰属する 当期純利益	Net income	百万円 million yen	54,659	61,271
総資産	Total assets	百万円 million yen	1,408,956	1,886,577
従業員数	Number of employees		5,731	20,762
顧客数	Number of customers	千戸 thousand	7,310	7,338
ガス販売量	Gas sales volume	百万m ³ million m ³	8,662	8,694
導管総延長	Pipeline length	km	61,666	62,179

個別従業員数は、臨時雇用者・出向者を除く

Non-consolidated number of employees excludes part-time and seconded employees.

為替レート Exchange rate 112.19 円/ドル yen/US\$ (March 31, 2017)TTM