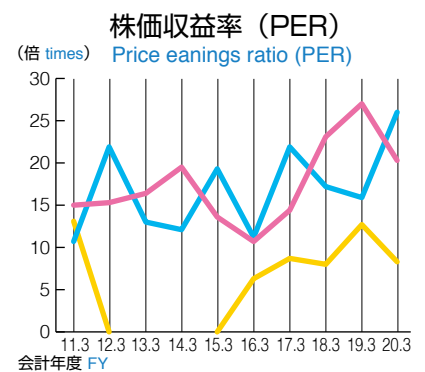
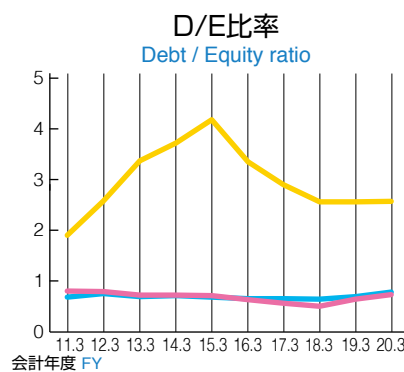
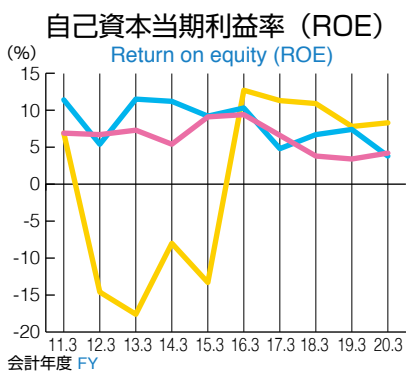


5 日本のエネルギー公益企業との比較（連結ベース） Comparison with other Japanese energy utilities (Consolidated)

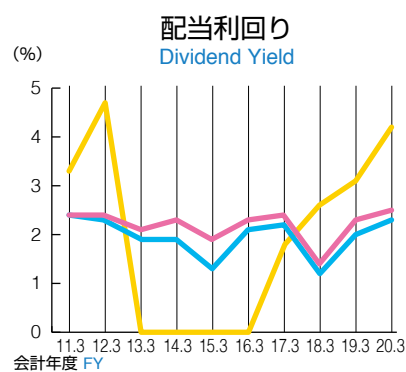
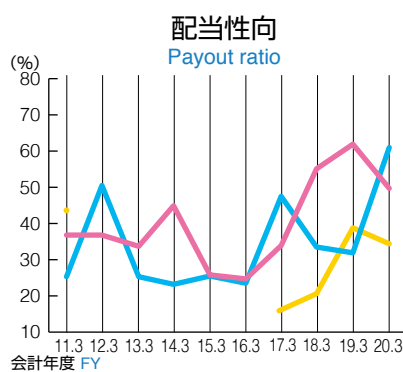
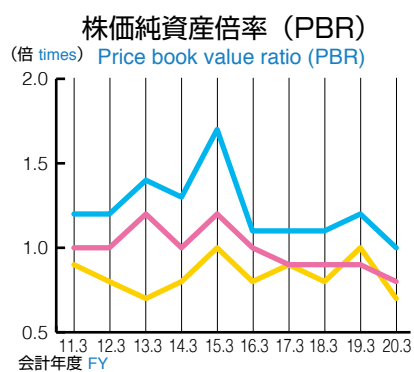
会計年度		FY	11.3	12.3
自己資本当期利益率 (ROE) (%) Return on equity (ROE) (%)	大阪ガス株	Osaka Gas Co., Ltd.	6.9	6.7
	東京ガス株	Tokyo Gas Co., Ltd.	11.4	5.4
	関西電力株	The Kansai Electric Power Company, Inc.	6.9	-14.6
総資産当期利益率 (ROA) (%) Return on total assets (ROA) (%)	大阪ガス株	Osaka Gas Co., Ltd.	3.1	3.1
	東京ガス株	Tokyo Gas Co., Ltd.	5.2	2.5
	関西電力株	The Kansai Electric Power Company, Inc.	1.7	-3.3
自己資本比率 (%) Shareholders' equity/Total assets ratio (%)	大阪ガス株	Osaka Gas Co., Ltd.	46.3	46.4
	東京ガス株	Tokyo Gas Co., Ltd.	46.9	45.0
	関西電力株	The Kansai Electric Power Company, Inc.	24.8	20.1
D/E比率 Debt / Equity ratio	大阪ガス株	Osaka Gas Co., Ltd.	0.80	0.79
	東京ガス株	Tokyo Gas Co., Ltd.	0.68	0.75
	関西電力株	The Kansai Electric Power Company, Inc.	1.90	2.58
株価収益率 (PER) (倍) Price earnings ratio (PER) (times)	大阪ガス株	Osaka Gas Co., Ltd.	15.0	15.3
	東京ガス株	Tokyo Gas Co., Ltd.	10.7	21.9
	関西電力株	The Kansai Electric Power Company, Inc.	13.1	-
株価純資産倍率 (PBR) (倍) Price book value ratio (PBR) (times)	大阪ガス株	Osaka Gas Co., Ltd.	1.0	1.0
	東京ガス株	Tokyo Gas Co., Ltd.	1.2	1.2
	関西電力株	The Kansai Electric Power Company, Inc.	0.9	0.8
配当性向 (%) Payout ratio (%)	大阪ガス株	Osaka Gas Co., Ltd.	36.8	36.8
	東京ガス株	Tokyo Gas Co., Ltd.	25.3	50.5
	関西電力株	The Kansai Electric Power Company, Inc.	43.6	-
配当利回り (%) Dividend Yield (%)	大阪ガス株	Osaka Gas Co., Ltd.	2.4	2.4
	東京ガス株	Tokyo Gas Co., Ltd.	2.4	2.3
	関西電力株	The Kansai Electric Power Company, Inc.	3.3	4.7

出典：SPEEDA
Source：SPEEDA



— 大阪ガス株 Osaka Gas Co., Ltd. — 東京ガス株 Tokyo Gas Co., Ltd. — 関西電力株 The Kansai Electric Power Company, Inc.

	13.3	14.3	15.3	16.3	17.3	18.3	19.3	20.3
	7.3	5.4	9.1	9.4	6.6	3.8	3.4	4.2
	11.5	11.2	9.2	10.3	4.8	6.7	7.4	3.8
	-17.6	-8.0	-13.3	12.7	11.3	10.9	7.8	8.3
	3.4	2.6	4.3	4.6	3.3	2.0	1.7	2.0
	5.3	5.2	4.3	5.0	2.4	3.3	3.6	1.7
	-3.2	-1.3	-1.9	1.9	2.0	2.2	1.6	1.7
	47.7	47.9	47.7	49.5	51.0	52.5	49.5	46.6
	46.6	46.5	47.4	48.9	49.4	48.7	47.7	45.2
	16.5	15.3	13.4	15.9	19.3	20.8	20.9	21.0
	0.72	0.72	0.71	0.63	0.56	0.50	0.64	0.73
	0.69	0.71	0.68	0.65	0.65	0.64	0.69	0.78
	3.37	3.72	4.18	3.35	2.90	2.56	2.56	2.57
	16.4	19.5	13.6	10.7	14.4	23.1	27.0	20.3
	13.0	12.1	19.3	11.2	21.9	17.2	15.9	26.0
	-	-	-	6.3	8.7	8.0	12.7	8.3
	1.2	1.0	1.2	1.0	0.9	0.9	0.9	0.8
	1.4	1.3	1.7	1.1	1.1	1.1	1.2	1.0
	0.7	0.8	1.0	0.8	0.9	0.8	1.0	0.7
	33.7	44.9	25.8	24.7	33.9	55.1	61.9	49.7
	25.3	23.2	25.5	23.5	47.5	33.5	31.9	61.0
	-	-	-	-	15.9	20.6	38.8	34.4
	2.1	2.3	1.9	2.3	2.4	1.4	2.3	2.5
	1.9	1.9	1.3	2.1	2.2	1.2	2.0	2.3
	0.0	0.0	0.0	0.0	1.8	2.6	3.1	4.2



— 大阪ガス(株) Osaka Gas Co., Ltd. — 東京ガス(株) Tokyo Gas Co., Ltd. — 関西電力(株) The Kansai Electric Power Company, Inc.